

2) படத்தைப் பார்த்து கீறிட்ட இடங்களில் சரியான எழுத்தை எழுதி, சொல் ஆக்குக.

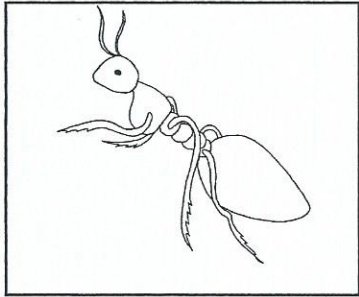
எ+கா



கோமா ளி கள்

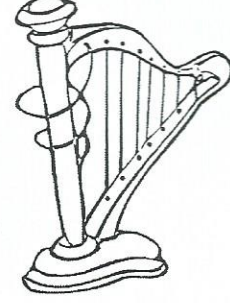


கூண் _____



எ _____ ம்பு


கு
று
ளி
டு
யா
டை



_____ ழ்



கொக் _____



கு _____


(புள்ளிகள் 10)

3). சரியான எழுத்தைக் கீறிட்ட இடத்தில் எழுதி, சொல்லாக்குக.

எ+கா




மூதாட்டி



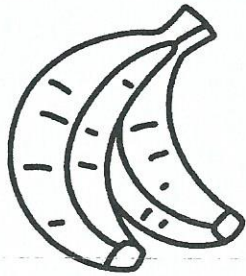
___ன்




தொலைபே___



இ___



வாழைப்ப ___ ம்



ந___ரம்

(புள்ளிகள் 10)


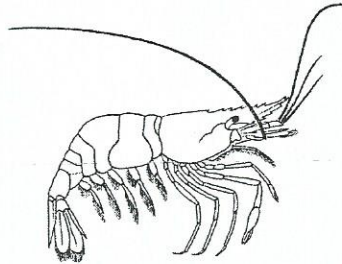

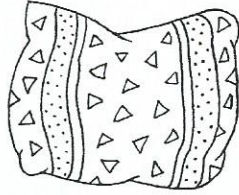

4. படங்களுக்குப் பொருத்தமான சொல்லை எடுத்துக் கீறிட்ட இடங்களில் எழுதுக.

இறால்	நூலகம்	காளான்
சேவல்	ஏணி	தலையணை

எ+கா:-



நூலகம்





(புள்ளிகள் 10)

5) படத்தைப் பார்த்து, அதன் பெயரைக் கீழே உள்ள கோட்டில் எழுதுக.

எ+கா

4

நான்கு



(புள்ளிகள் 10)

6) எழுத்துகளை ஒழுங்குபடுத்திச் சொல் ஆக்குவோம்.

எ+கா:-

ணி க னி

கணினி

ட	வ	ம்	ட	_____
ங்	க	தி	ள்	_____
ண்	கி	ம்	ண	_____
ள்	ம	ஞ்	ச	_____
ரு	ம்	க	பு	_____

(புள்ளிகள் 10)

7) பார்த்து உறுப்பமைய எழுதுக.

1. தமிழைக் கற்போம்.

2. ஓளவையார் ஒரு தமிழ்ப் புலவர்.

(புள்ளிகள் 05)

8) தொடரும் எழுத்துகளை எழுதுக.

எ + கா

ம் ம மா மி _____

ட் ட டா டி _____

த் த தா தி _____

வ் வ வா வி _____

ழ் ழ ழா ழி _____

ச் ச சா சி _____

(புள்ளிகள் 10)

9. எடுத்துக்காட்டைப் பார்த்து, சரியான எழுத்தைக் கட்டங்களில் எழுதுக.

எ + கா

$$\text{ட} + \text{ஈ} = \boxed{\text{ஐ}}$$

1. க் + = கூ

2. ம் + எ =

3. வ் + = வு

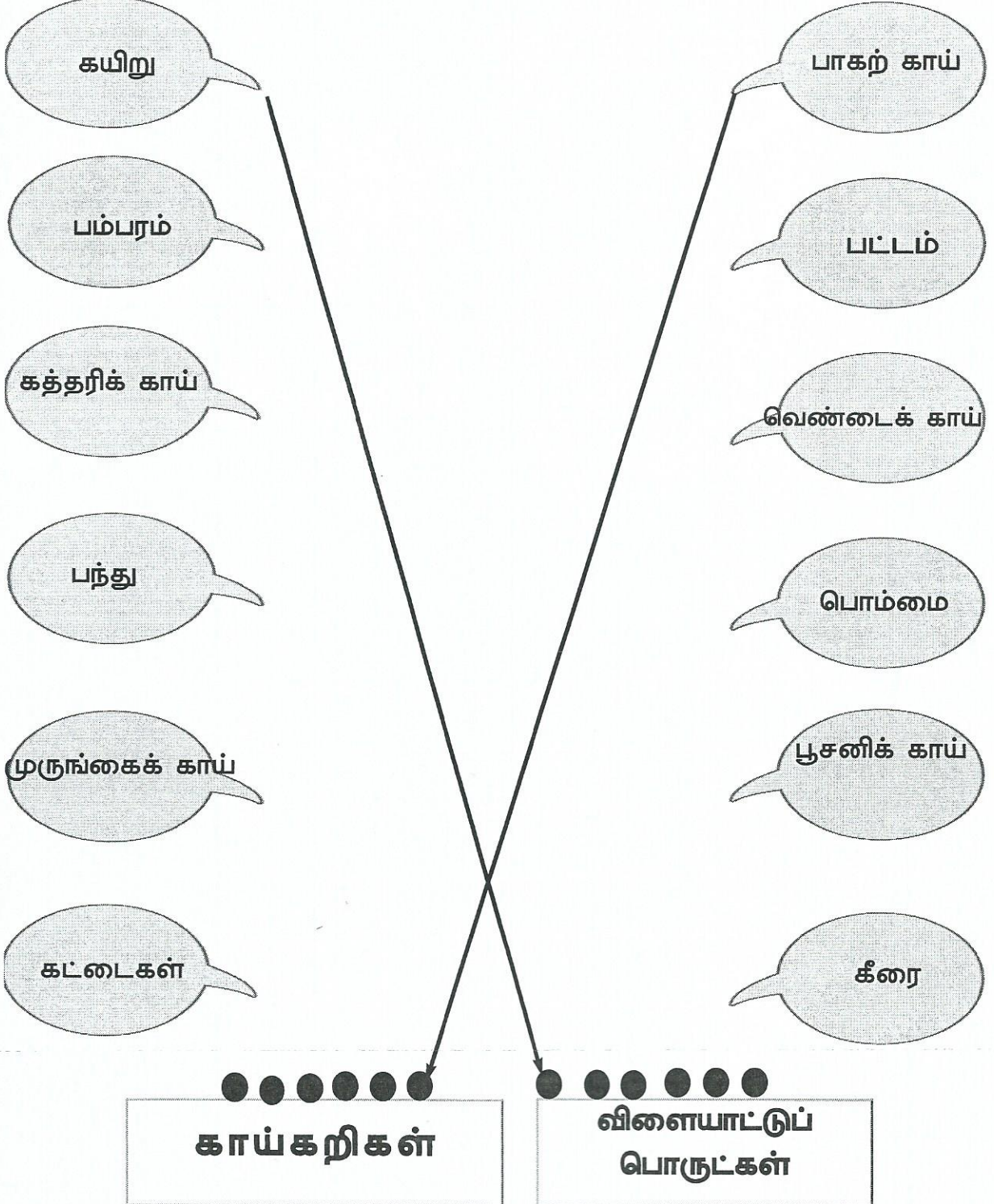
4. ச் + இ =

5. த் + ஏ =

(புள்ளிகள் 10)

10) விளையாட்டுப் பொருட்கள், காய்கறிகள் என்பவற்றின் பெயர்களைக் கண்டறிந்து பொருத்தமாக இணைக்குக.

எ + கா



(புள்ளிகள் 10)

11. படத்தைப் பார்த்து எழுதுக. (ஐந்து சொற்கள்)



எ + கா _____ தென்னை மரம்

1. _____
2. _____
3. _____
4. _____
5. _____

(புள்ளிகள் 10)